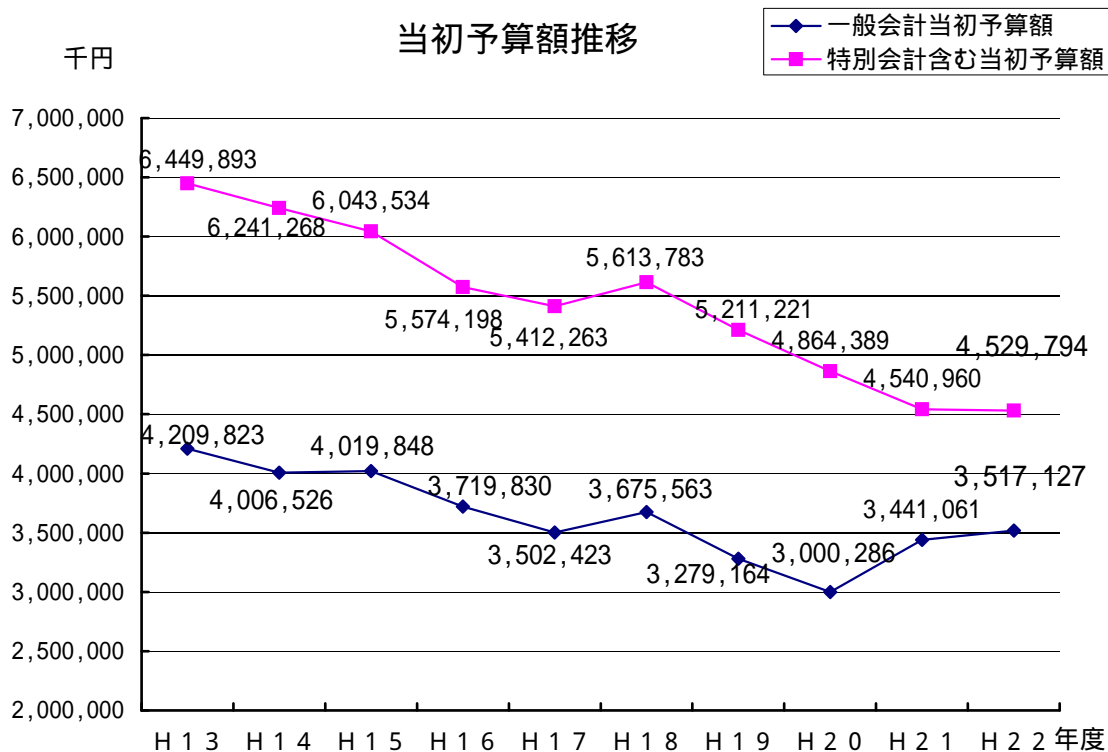


# 平成22年度黒松内町予算の概要

## 1 予算規模

(単位：千円、%)

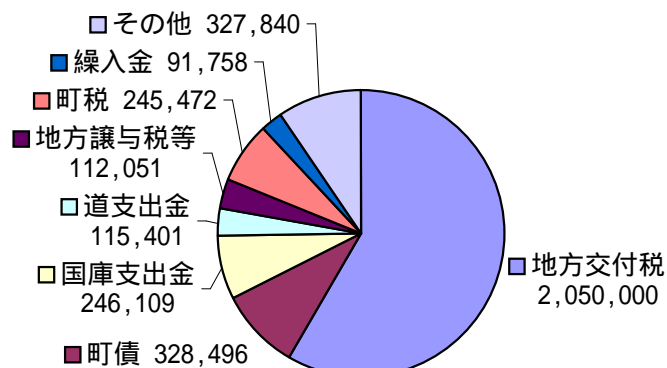
会計区分	平成22年度予算額 A	平成21年度予算額 B	増減額 C(A-B)	増減率 C/B×100	
一般会計	3,517,127	3,441,061	76,066	2.2	
特別会計	簡易水道特別会計	84,544	176,646	92,102	52.1
	公共下水道事業特別会計	191,795	217,044	25,249	11.6
	国民健康保険事業特別会計	127,792	131,031	3,239	2.5
	老人保健特別会計	11	499	488	97.8
	老人保健施設事業特別会計	46,824	46,824	0	0.0
	後期高齢者医療特別会計	44,123	39,393	4,730	12.0
国民健康保険病院事業会計	517,578	488,462	29,116	6.0	
合計	4,529,794	4,540,960	11,166	0.2	



## 2 一般会計歳入・歳出の内訳（款別） 歳入

（単位：千円、％）

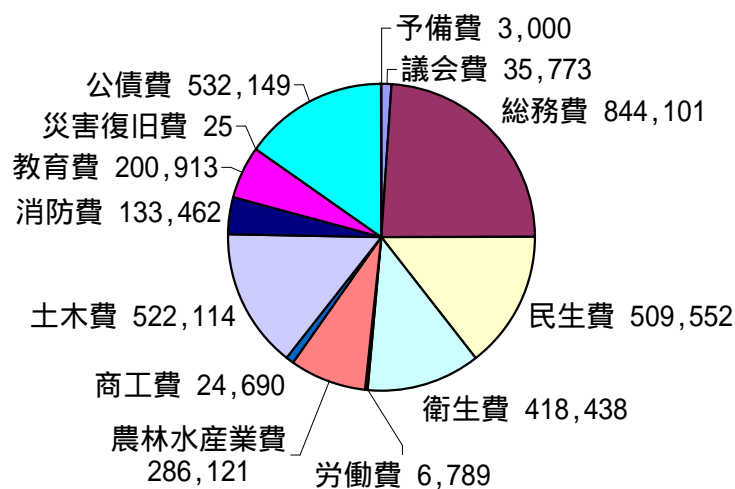
款	平成22年度 当初予算額 A	平成21年度 当初予算額 B	増減額 C(A-B)	前年対比 増減率 C/B×100	予算総額に 対する構成比
町税	245,472	242,993	2,479	1.0	7.0
地方譲与税	61,200	67,900	6,700	9.9	1.7
利子割交付金	900	900	0	0.0	0.0
配当割交付金	300	300	0	0.0	0.0
株式等譲渡所得割交付金	1	1	0	0.0	0.0
地方消費税交付金	32,400	33,500	1,100	3.3	0.9
自動車取得税交付金	12,500	14,100	1,600	11.3	0.4
地方特例交付金	4,000	14,630	10,630	72.7	0.1
地方交付税	2,050,000	1,955,899	94,101	4.8	58.3
交通安全対策特別交付金	750	500	250	50.0	0.0
分担金及び負担金	23,651	22,315	1,336	6.0	0.7
使用料及び手数料	80,470	79,822	648	0.8	2.3
国庫支出金	246,109	100,936	145,173	143.8	7.0
道支出金	115,401	108,943	6,458	5.9	3.3
財産収入	119,481	125,483	6,002	4.8	3.4
寄附金	2	2	0	0.0	0.0
繰入金	91,758	87,987	3,771	4.3	2.6
繰越金	1	1	0	0.0	0.0
諸収入	104,235	97,049	7,186	7.4	3.0
町債	328,496	487,800	159,304	32.7	9.3
合計	3,517,127	3,441,061	76,066	2.2	100.0



# 歳 出

(単位：千円、%)

款	平成22年度 当初予算額 A	平成21年度 当初予算額 B	増 減 額 C(A-B)	前年対比 増 減 率 C/B×100	予算総額に 対する構成比
議 会 費	35,773	36,212	439	1.2	1.0
総 務 費	844,101	992,805	148,704	15.0	24.0
民 生 費	509,552	494,873	14,679	3.0	14.5
衛 生 費	418,438	422,489	4,051	1.0	11.9
労 働 費	6,789	7,052	263	3.7	0.2
農 林 水 産 業 費	286,121	220,181	65,940	29.9	8.1
商 工 費	24,690	21,742	2,948	13.6	0.7
土 木 費	522,114	222,165	299,949	135.0	14.9
消 防 費	133,462	143,497	10,035	7.0	3.8
教 育 費	200,913	273,267	72,354	26.5	5.7
災 害 復 旧 費	25	35	10	28.6	0.0
公 債 費	532,149	603,743	71,594	11.9	15.1
予 備 費	3,000	3,000	0	0.0	0.1
合 計	3,517,127	3,441,061	76,066	2.2	100.0



一般会計における平成22年度末の地方債（借金）及び基金（預金）の残高見込みは下記のとおりです。

地方債（借金）残高見込	4,338,337 千円
基金（預金）残高見込	1,546,487 千円